



Entstör-Set

für 5 Elektromotoren bis 12V


Bitte vor dem Einbau sorgfältig lesen

Haftungsausschluss: bei nicht sachgemäßem Einbau, eigenen Umbauten oder Nichtbeachtung der in dieser Anleitung gegebenen Hinweise wird eine Haftung unsererseits ausdrücklich ausgeschlossen

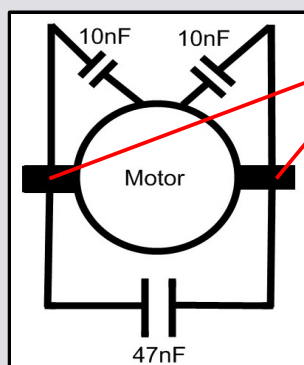
Dieses Set enthält alle Kondensatoren, um fünf Elektromotoren bis 12V zu entstören.

Hinweise

Zur Ermittlung der Kapazität bitte den Aufdruck auf den Kondensatoren beachten.
Aufdruck „473“ bedeutet 47 nF - Aufdruck „103“ bedeutet 10 nF.




Einbau



Schaltplan

Stromanschlüsse



47 nF

10 nF

Beispiel

Es ist darauf zu achten, dass die Masse-Anschlüsse der 10nF-Kondensatoren möglichst kurz sind.

Sicherheitshinweise

Führen Sie alle Ein- und Umbauarbeiten nur in **stromlosem** Zustand durch!

Sämtliche Arbeiten dürfen nur in sauberen und trockenen Räumlichkeiten mit genügend Bewegungsfreiraum ausgeführt werden. Bei Wechsel von warmen in kalte Räume genügend Akklimatisierungszeit abwarten, um Schäden durch Kondenswasser zu vermeiden.

Die Steuerung/Schaltung darf **nur** mit der in den Technischen Spezifikationen angegebenen Versorgungsspannung betrieben werden.

Es dürfen keine Metallteile auf oder der unter der Steuerung/Schaltung liegen (Kurzschlussgefahr!).

Da es sich um verschluckbare Kleinteile handelt, dürfen die enthaltene Teile nicht in der Reichweite von Kindern unbeaufsichtigt gelassen werden (Gefahr des Verschluckens).

Kinder unter 14 Jahren dürfen die Steuerung/Schaltung nur unter Aufsicht Erwachsener einbauen und betreiben.

Defekte Komponenten dürfen nur durch Originalteile ersetzt werden.